

第65期
年次報告書

(自 平成23年8月1日)
(至 平成24年7月31日)

■主要財務指数(連結)

(単位：百万円)

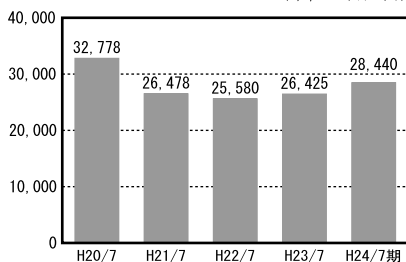
項目	平成20年7月 (第61期)	平成21年7月 (第62期)	平成22年7月 (第63期)	平成23年7月 (第64期)	平成24年7月 (第65期)
売上高	32,778	26,478	25,580	26,425	28,440
営業利益	955	△783	450	481	778
経常利益	1,336	△587	684	711	969
当期純利益	565	△2,004	278	180	332
総資産額	49,379	44,163	44,617	44,783	44,590
純資産額	35,377	32,842	32,739	31,828	31,911
1株当たり純資産額(円)	1,973.97	1,832.49	1,826.78	1,874.17	1,879.07
1株当たり当期純利益(円)	31.58	△111.83	15.55	10.29	19.59
自己資本比率(%)	71.6	74.4	73.4	71.1	71.6
自己資本利益率(%)	1.6	△5.9	0.9	0.6	1.0
総資本回転率(回)	0.66	0.57	0.58	0.59	0.64
従業員数(人)	1,116	1,097	987	978	956

(注1) 財務指数およびグラフは有価証券報告書ベースで記載しております。

(注2) 平成21年7月期は、減損損失1,843百万円を計上しております。

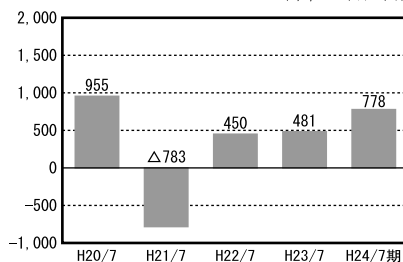
■売上高

(単位：百万円)



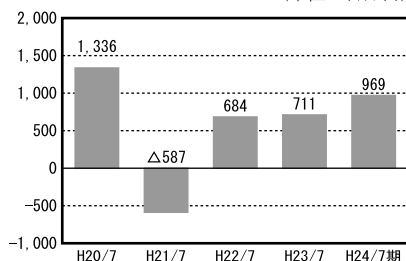
■営業利益

(単位：百万円)



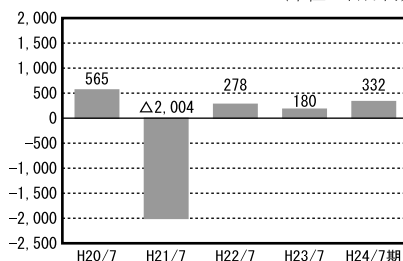
■経常利益

(単位：百万円)



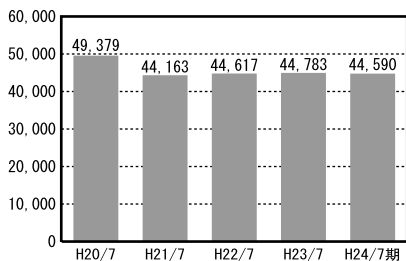
■当期純利益

(単位：百万円)



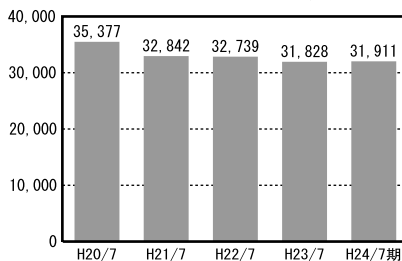
■総資産額

(単位：百万円)



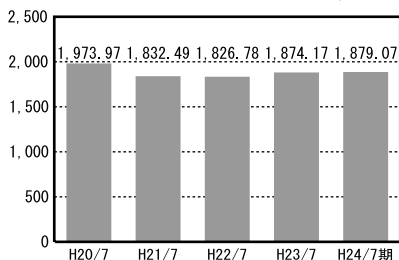
■純資産額

(単位：百万円)



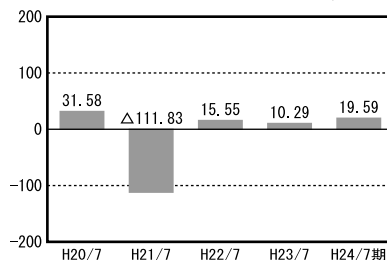
■1株当たり純資産額

(単位：円)



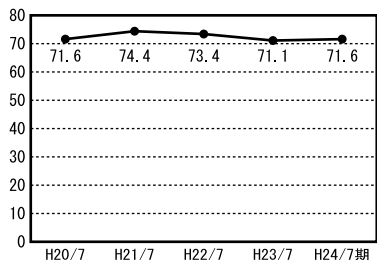
■1株当たり当期純利益

(単位：円)



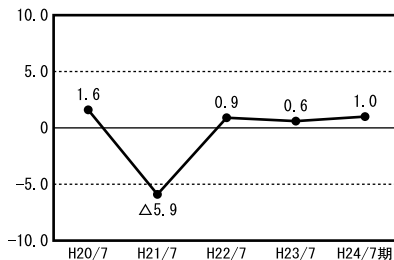
■自己資本比率

(単位：%)



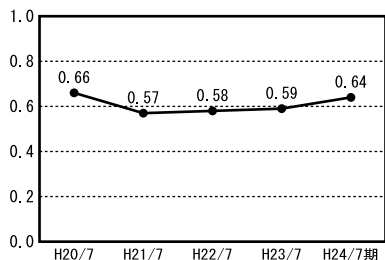
■自己資本利益率

(単位：%)

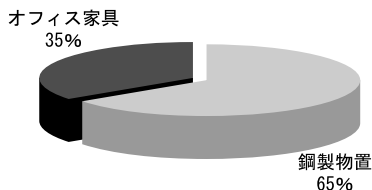


■総資本回転率

(単位：回)



■当期主要生産品目別売上高比率



株主の皆様へ

株主の皆様には、平素は格別のご高配を賜り厚く御礼申しあげます。

さて、このほど当社第65期（平成23年8月1日から平成24年7月31日まで）の業績をとりまとめましたので、その概況等をご報告申しあげます。

平成24年10月

代表取締役社長 稲 葉 明

業績の概況

1 事業の経過および成果

当連結会計年度におけるわが国経済は、東日本大震災、タイでの洪水の影響等による厳しい状況から、エコカー補助金による消費の押し上げや、復興需要による公共投資など内需は引き続き堅調に推移しております。しかしながら、円高の長期化、欧州の債務不安の再燃が懸念され、企業を取り巻く環境は依然として不透明な状況となっております。

このような状況のもと、当社グループが関連する鋼製物置業界におきましては、物置需要動向に直接関連する新設戸建住宅着工戸数は、雇用や所得を巡る環境が厳しく、なお低い水準にあります。オフィス家具業界につきましては、首都圏で相次ぐオフィスビルの新築が大手の業績を押し上げているものの価格競争は激しく、極めて厳しい状況で推移しました。

このような経営環境の中で、当社グループの鋼製物置セグメントにおきましては、昨年の10月に新製品のゴミ保管庫（ダストボックス・ミニ）、自転車置場（B Pタイプ）を市場投入しましたほか、オフィス家具セグメントにおきましては、生産ラインの見直しを行いました。また、生産面におきましては、生産性向上、業務改善を目指した全員参加型の『A P I活動』を引き続き推進し、合理化対策に努めてまいりました。

以上の諸施策を推進し業績の向上に努めてまいりました結果、当連結会計年度の売上高は、前期比7.6%増加の28,440百万円となりました。損益面につきましては、鋼板単価が徐々に抑え気味傾向となったこと、さらに製造原価の低減、販管費の圧縮に取り組んだ結果、経常利益は969百万円（前期比36.3%増）となりました。

また、オフィス家具セグメントの減損損失171百万円、保有する投資有価証券の株価変動による損益影響を軽減すべく一部売却を行ったことから、投資有価証券売却益62百万円、投資有価証券売却損63百万円を計上しました。その結果、当期純利益は332百万円（前期比84.4%増）となりました。

セグメントの業績は、次のとおりであります。

[セグメント売上高]

セグメントの名称	金額	前期比	構成比
鋼製物置	18,471百万円	114.9%	64.9%
オフィス家具	9,968	96.3%	35.1%
合計	28,440	107.6%	100.0%

[鋼製物置]

昨年の2月より小型収納庫、一般物置におきまして新色の豊富なカラーバリエーションを取り揃え、代理店への拡販に努めた結果、出荷棟数で前期比いずれも約110%を達成しました。また、ガレージシリーズも順調に推移し前期比約120%となり、全体としての出荷棟数は前期比約111%となりました。

その結果、売上高は18,471百万円（前期比14.9%増）となりました。

[オフィス家具]

「デスク構造及び生産体制見直し」に伴い生産ラインのレイアウト変更・再編成を行いました。軌道に乗せるのに若干時間を要し、生産性が一時低下した局面もありました。また、OEM先向けの販売が振るわず、依然として熾烈な価格競争が続いている状況にあります。

その結果、売上高は9,968百万円（前期比3.7%減）となりました。

2 対処すべき課題

ここにきて、欧州債務危機の長期化等を背景に中国をはじめとする新興国の成長が鈍化するとともに、対ドル、対ユーロでの長引く円高により、わが国の輸出の落ち込みが企業収益の悪化を招き、設備投資や個人消費等の内需に悪影響を与える懸念が高まっております。一方、消費税引き上げ前の駆け込み需要が期待される状況でもあります。

このような状況のもと、鋼製物置セグメントにおきましては、より躯体構造に強度を持たせた「イナバ倉庫」の発売を控えており、新製品効果による販売増加に努めてまいります。

オフィス家具セグメントにおきましては、高水準の供給が続く東京23区の大規模オフィスビルへの移転、並びに追随移転の需要があるものの、厳しい価格競争が予想される中、業界推奨の高さに対応したH720デスクシリーズ、普及タイプのスタンダードチェアの発売を控えており、引き続き市場環境の変化に対応した製品の開発・生産の強化に努めてまいります。

株主の皆様におかれましては、今後とも一層のご支援とご鞭撻を賜りますようお願い申し上げます。

連結貸借対照表

(平成24年7月31日現在)

(単位：千円)

資 産 の 部		負 債 の 部	
流動資産	[25,439,125]	流動負債	[9,265,541]
現金及び預金	15,109,684	支払手形及び買掛金	6,842,813
受取手形及び売掛金	7,647,106	未払法人税等	186,067
商品及び製品	1,737,822	賞与引当金	243,540
仕掛品	164,304	その他	1,993,119
原材料及び貯蔵品	302,454		
繰延税金資産	255,431		
その他	238,432		
貸倒引当金	△16,110		
固定資産	[19,151,417]	固定負債	[3,413,437]
有形固定資産	(16,349,946)	繰延税金負債	957
建物及び構築物	3,695,042	退職給付引当金	2,265,049
機械装置及び運搬具	764,829	役員退職慰労引当金	380,483
土地	11,781,179	その他	766,946
建設仮勘定	18,796		
その他	90,097	負債合計	12,678,978
無形固定資産	(113,358)	純資産の部	
その他	113,358	株主資本	[31,904,969]
投資その他の資産	(2,688,112)	資本金	(1,132,048)
投資有価証券	966,917	資本剰余金	(763,500)
長期貸付金	3,300	利益剰余金	(30,815,199)
繰延税金資産	1,035,735	自己株式	(△805,778)
その他	685,180	その他の包括利益累計額	[6,595]
貸倒引当金	△3,020	その他有価証券評価差額金	6,595
資産合計	44,590,543	純資産合計	31,911,564
		負債・純資産合計	44,590,543

(記載金額は千円未満の端数を切り捨てて表示しております。)

連結損益計算書

(平成23年8月1日から)
(平成24年7月31日まで)

(単位：千円)

科 目	金	額
売 上 高		28,440,205
売 上 原 価		21,745,665
売 上 総 利 益		6,694,539
販 売 費 及 び 一 般 管 理 費		5,916,329
営 業 利 益		778,210
営 業 外 収 益		
受 取 利 息	25,773	
受 取 配 当 金	12,572	
雑 収 入	159,500	197,846
営 業 外 費 用		
支 払 利 息	1,054	
雑 損 失	5,131	6,186
経 常 利 益		969,870
特 別 利 益		
固 定 資 産 売 却 益	6,562	
投 資 有 価 証 券 売 却 益	62,802	
そ の 他	1,864	71,230
特 別 損 失		
固 定 資 産 除 売 却 損	5,848	
減 損 損 失	171,496	
投 資 有 価 証 券 売 却 損	63,020	
投 資 有 価 証 券 評 価 損	40,812	
そ の 他	1,711	282,888
税 金 等 調 整 前 当 期 純 利 益		758,212
法 人 税、住 民 税 及 び 事 業 税	178,200	
法 人 税 等 調 整 額	247,369	425,569
当 期 純 利 益		332,643

(記載金額は千円未満の端数を切り捨てて表示しております。)

連結株主資本等変動計算書

(平成23年8月1日から)
(平成24年7月31日まで)

(単位：千円)

	株 主 資 本					その他の包括利益累計額	純資産合計
	資 本 金	資本剰余金	利益剰余金	自 己 株 式	株主資本合計	その他有価証券 評価差額金	
平成23年8月1日残高	1,132,048	763,500	30,754,278	△805,753	31,844,073	△15,776	31,828,296
連結会計年度中の変動額							
剰余金の配当			△135,861		△135,861		△135,861
剰余金の配当(中間配当)			△135,861		△135,861		△135,861
当期純利益			332,643		332,643		332,643
自己株式の取得				△24	△24		△24
株主資本以外の項目の連結会計年度中の変動額(純額)						22,371	22,371
連結会計年度中の変動額合計	—	—	60,921	△24	60,896	22,371	83,268
平成24年7月31日残高	1,132,048	763,500	30,815,199	△805,778	31,904,969	6,595	31,911,564

(記載金額は千円未満の端数を切り捨てて表示しております。)

貸借対照表

(平成24年7月31日現在)

(単位：千円)

資 産 の 部		負 債 の 部	
流動資産	[23,929,905]	流動負債	[7,899,511]
現金及び預金	14,087,640	支払手形	4,645,280
受取手形	2,719,644	買掛金	903,615
売掛金	4,487,175	リース債務	1,242
商品及び製品	1,659,313	未払金	935,944
仕掛品	164,304	未払費用	545,618
原材料及び貯蔵品	290,207	未払法人税等	179,954
前払費用	18,854	未払消費税等	121,873
繰延税金資産	233,723	預り金	271,092
その他	280,347	前受収益	1,155
貸倒引当金	△11,305	賞与引当金	221,000
		その他	72,735
固定資産	[19,031,263]	固定負債	[3,397,101]
有形固定資産	(16,308,433)	リース債務	6,935
建物	3,504,708	退職給付引当金	2,259,784
構築物	165,053	役員退職慰労引当金	380,483
機械及び装置	730,323	資産除去債務	52,618
車両運搬具	29,213	受入営業保証金	687,524
工具器具及び備品	70,978	その他	9,755
土地	11,781,179	負債合計	11,296,612
リース資産	8,179	純資産の部	
建設仮勘定	18,796	株主資本	[31,656,673]
無形固定資産	(71,322)	資本金	(1,132,048)
ソフトウェア他	71,322	資本剰余金	(763,500)
投資その他の資産	(2,651,507)	資本準備金	763,500
投資有価証券	912,484	利益剰余金	(30,566,902)
関係会社株式	20,000	利益準備金	283,012
出資金	1,448	その他利益剰余金	30,283,890
長期貸付金	3,300	特別償却準備金	13,170
関係会社長期貸付金	13,200	固定資産圧縮積立金	77,059
繰延税金資産	1,032,850	別途積立金	29,397,500
保険積立金	553,785	繰越利益剰余金	796,160
その他	115,686	自己株式	(△805,778)
貸倒引当金	△1,247	評価・換算差額等	[7,883]
		その他有価証券評価差額金	7,883
資産合計	42,961,169	純資産合計	31,664,556
		負債・純資産合計	42,961,169

(記載金額は千円未満の端数を切り捨てて表示しております。)

損 益 計 算 書

(平成23年 8月 1日から)
(平成24年 7月31日まで)

(単位：千円)

科 目	金 額	
売 上 高 価		24,467,387
売 上 原 価		18,690,345
売 上 総 利 益		5,777,041
販 売 費 及 び 一 般 管 理 費		4,988,532
営 業 利 益		788,509
営 業 外 収 益		
受 取 利 息	18,488	
受 取 配 当 金	12,049	
雑 収 入	179,977	210,516
営 業 外 費 用		
雑 損 失	5,128	5,128
経 常 利 益		993,897
特 別 利 益		
固 定 資 産 売 却 益	6,528	
投 資 有 価 証 券 売 却 益	62,802	
そ の 他	1,864	71,196
特 別 損 失		
固 定 資 産 除 売 却 損	5,848	
減 損 損 失	171,496	
投 資 有 価 証 券 売 却 損	63,020	
投 資 有 価 証 券 評 価 損	40,812	
そ の 他	1,711	282,888
税 引 前 当 期 純 利 益		782,205
法 人 税、住 民 税 及 び 事 業 税	172,200	
法 人 税 等 調 整 額	249,524	421,724
当 期 純 利 益		360,481

(記載金額は千円未満の端数を切り捨てて表示しております。)

株主資本等変動計算書

(平成23年8月1日から)
(平成24年7月31日まで)

(単位：千円)

	株 主 資 本								自己株式	株主資本計 合
	資 本 金	資 本 利 益 剰 余 金		利 益 剰 余 金						
		資本準備金	利益準備金	そ の 他 利 益 剰 余 金		繰越利益 剰余金	別途積立金			
				特別償却 準備金	固定資産 圧縮積立金					
平成23年8月1日 残高	1,132,048	763,500	283,012	730	77,967	29,397,500	718,934	△805,753	31,567,938	
事業年度中の変動額										
特別償却準備金の積立て				11,870			△11,870		—	
特別償却準備金の取崩し				△243			243		—	
税率変更に伴う特別償却準備金の増加				813			△813		—	
固定資産圧縮積立金の取崩し					△6,285		6,285		—	
税率変更に伴う固定資産圧縮積立金の増加					5,377		△5,377		—	
剰余金の配当							△135,861		△135,861	
剰余金の配当(中間配当)							△135,861		△135,861	
当期純利益							360,481		360,481	
自己株式の取得								△24	△24	
株主資本以外の項目の事業年度中の変動額(純額)										
事業年度中の変動額合計	—	—	—	12,440	△907	—	77,226	△24	88,734	
平成24年7月31日 残高	1,132,048	763,500	283,012	13,170	77,059	29,397,500	796,160	△805,778	31,656,673	

	評価・換算差額等 その他有価証券 評価差額金	純資産合計
	平成23年8月1日 残高	
事業年度中の変動額		
特別償却準備金の積立て		—
特別償却準備金の取崩し		—
税率変更に伴う特別償却準備金の増加		—
固定資産圧縮積立金の取崩し		—
税率変更に伴う固定資産圧縮積立金の増加		—
剰余金の配当		△135,861
剰余金の配当(中間配当)		△135,861
当期純利益		360,481
自己株式の取得		△24
株主資本以外の項目の事業年度中の変動額(純額)	21,326	21,326
事業年度中の変動額合計	21,326	110,061
平成24年7月31日 残高	7,883	31,664,556

(記載金額は千円未満の端数を切り捨てて表示しております。)

会社の概況（平成24年7月31日現在）

社名：株式会社稲葉製作所

英文名：INABA SEISAKUSHO Co., Ltd.

本社：東京都大田区矢口二丁目5番25号

創業：昭和15年4月

設立：昭和25年11月

資本金：1,132,048,500円

従業員数：956名（連結）／864名（単体）

事業内容：オフィス家具および鋼製物置の製造ならびに販売

ホームページ：http://www.inaba-ss.co.jp

営業所：

仙台営業所（宮城県仙台市）・東京営業所（東京都大田区）
千葉営業所（千葉県柏市）・神奈川営業所（神奈川県大和市）
静岡営業所（静岡県藤枝市）・名古屋営業所（愛知県犬山市）
大阪営業所（兵庫県西宮市）・広島営業所（広島県広島市）
福岡営業所（福岡県福岡市）

ショールーム：

東京オフィスショールーム（東京都渋谷区）
大阪オフィスショールーム（兵庫県西宮市）

工場：柏工場（千葉県柏市）

犬山工場（愛知県犬山市）

配送センター：

北海道配送センター（北海道江別市）
東北配送センター（宮城県仙台市）
新潟配送センター（新潟県新潟市）
郡山配送センター（福島県郡山市）
北関東配送センター（群馬県前橋市）
長野配送センター（長野県長野市）
柏配送センター（千葉県柏市）
大和配送センター（神奈川県大和市）
静岡配送センター（静岡県藤枝市）
犬山配送センター（愛知県犬山市）
北陸配送センター（石川県金沢市）
大阪配送センター（兵庫県西宮市）
岡山配送センター（岡山県岡山市）
広島配送センター（広島県広島市）

山口配送センター（山口県山口市）
高松配送センター（香川県高松市）
松山配送センター（愛媛県松山市）
福岡配送センター（福岡県福岡市）
熊本配送センター（熊本県熊本市）
鹿児島配送センター（鹿児島県鹿児島市）

子会社：イナバイインターナショナル株式会社（東京都渋谷区）
株式会社共進（群馬県前橋市）

役員（平成24年10月16日現在）

代表取締役社長	稲葉	明
専務取締役	稲葉	茂
専務取締役	小島	秋光
常務取締役	丹下	孝
常務取締役	多田	一志
取締役	小見山	雅彦
取締役	佐伯	則和
常勤監査役	中本	進
社外監査役	尾後	貫達也
社外監査役	屋敷	一男

株式の状況（平成24年7月31日現在）

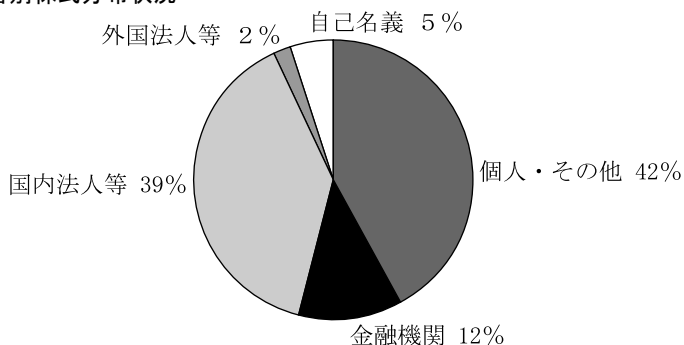
- | | |
|--------------|-------------|
| ① 発行可能株式総数 | 40,000,000株 |
| ② 発行済株式の総数 | 17,922,429株 |
| ③ 株主数 | 18,486名 |
| ④ 大株主（上位10名） | |

株主名	所有株式数	持株比率
株式会社イナバホールディングス	3,919千株	23.1%
株式会社共進	2,263千株	13.3%
瀬間照次	603千株	3.6%
稲葉明	526千株	3.1%
稲葉茂	498千株	2.9%
丹下信夫	495千株	2.9%
秋本千恵子	475千株	2.8%
稲葉進	448千株	2.6%
株式会社りそな銀行	411千株	2.4%
稲葉常雄	376千株	2.2%

(注) 1. 当社は、自己株式を939,813株保有しておりますが、上記大株主からは除外しております。

2. 持株比率は自己株式を控除して計算しております。

所有者別株式分布状況



株主メモ

事業年度	毎年8月1日から翌年7月31日まで
定時株主総会	毎年10月開催
基準日	定時株主総会 毎年7月31日 期末配当 毎年7月31日 中間配当 毎年1月31日
公告方法	東京都において発行する日本経済新聞に掲載します。
株主名簿管理人	東京都千代田区丸の内一丁目4番1号 三井住友信託銀行株式会社
株主名簿管理人事務取扱場所	東京都千代田区丸の内一丁目4番1号 三井住友信託銀行株式会社 証券代行部
(郵便物送付先)	〒183-8701 東京都府中市日鋼町1番10 三井住友信託銀行株式会社 証券代行部
(電話照会先)	0120-176-417 (フリーダイヤル) ※平成25年1月より郵便物送付先・電話照会先が変更となります。 〒168-0063 東京都杉並区和泉二丁目8番4号 三井住友信託銀行株式会社 証券代行部 0120-782-031 (フリーダイヤル)
(ホームページURL)	http://www.smtb.jp/personal/agency/index.html

各種手続きのお申出先

1. 未払配当金のお支払については、株主名簿管理人へお申出ください。
2. 住所変更、単元未満株式の買取、配当金受取方法の指定等
 - ・証券会社をご利用の株主様は、お取引の証券会社へお申出ください。
 - ・証券会社をご利用でない株主様は、特別口座の口座管理機関である日本証券代行株式会社へお申出ください。
 - ・特別口座の郵便物送付先およびお問合せ先
〒137-8650 東京都江東区塩浜二丁目8番18号
日本証券代行株式会社 代理人部
電話 0120-707-843 (フリーダイヤル)

*特別口座でのお手續用紙のご請求はインターネットでもお受けいたしております。
(一部の用紙は、お手持ちのプリンターで印刷できます。)
ホームページURL <http://www.jsa-hp.co.jp/name/index.html>

